

NOTA TÉCNICA

Listar proveedores registrados en el SICO (exportación de proveedores en Excel)

OBJETIVO

Informar al cliente sobre las opciones que posee el SICO para exportar la lista de proveedores registrados en el sistema.

ALCANCE

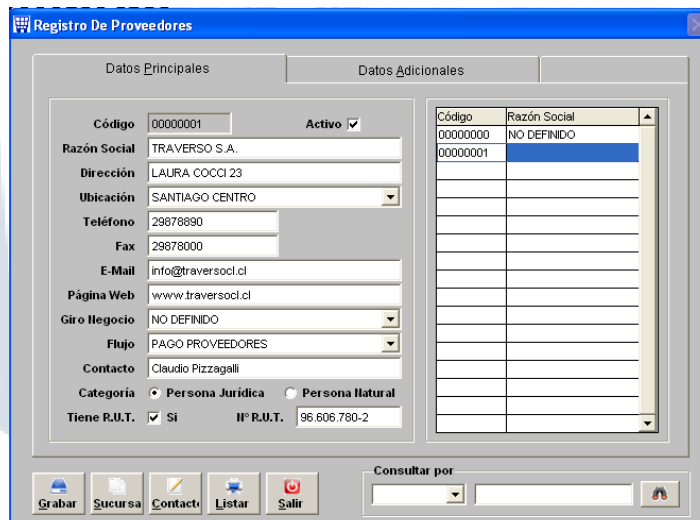
La aplicación de uso es válida para todas las versiones del SICO.

DESCRIPCION

1.- Una vez dentro del SICO deberá dirigirse al módulo de **PROVEEDORES** y dar un click, a excepción del SICO Punto de Ventas el módulo de productos se encuentra “dentro” del módulo **COMPRAS**.



2.- Una vez ingresado al módulo encontrará el siguiente cuadro de diálogo.



Registro De Proveedores

Datos Principales Datos Adicionales

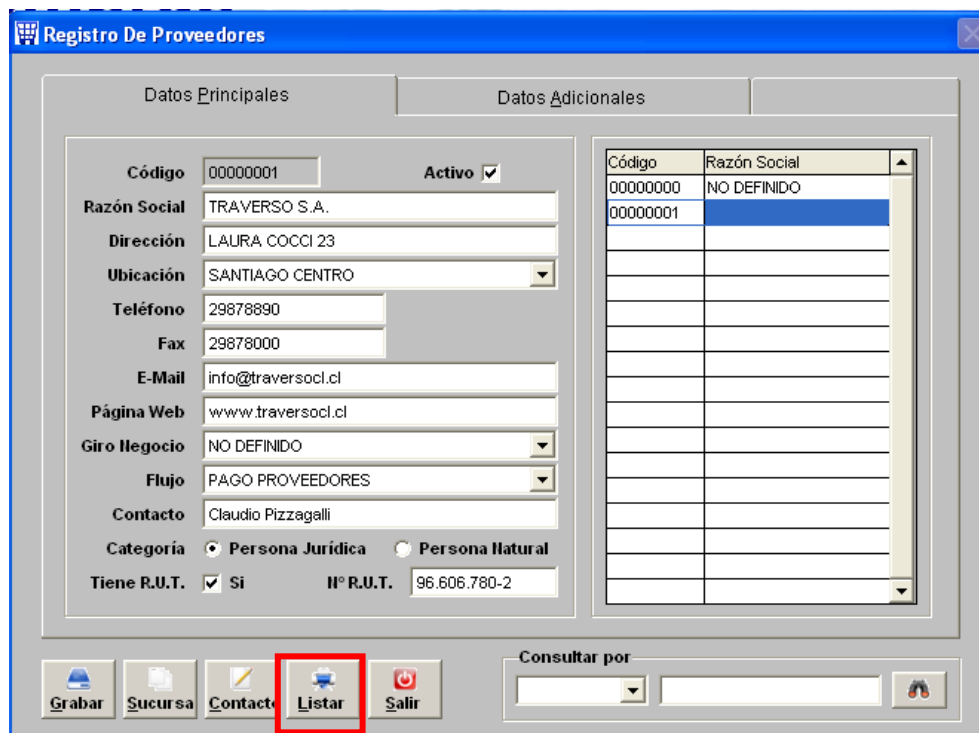
Código	00000001	Activo	<input checked="" type="checkbox"/>
Razón Social	TRAVERSO S.A.		
Dirección	LAURA COCCI 23		
Ubicación	SANTIAGO CENTRO		
Teléfono	29878890		
Fax	29878000		
E-Mail	info@traversocl.cl		
Página Web	www.traversocl.cl		
Giro Negocio	NO DEFINIDO		
Flujo	PAGO PROVEEDORES		
Contacto	Claudio Pizzagalli		
Categoría	<input checked="" type="radio"/> Persona Jurídica <input type="radio"/> Persona Natural		
Tiene R.U.T.	<input checked="" type="checkbox"/> Si	№ R.U.T.	96 606.780-2

Código	Razón Social
00000000	NO DEFINIDO
00000001	

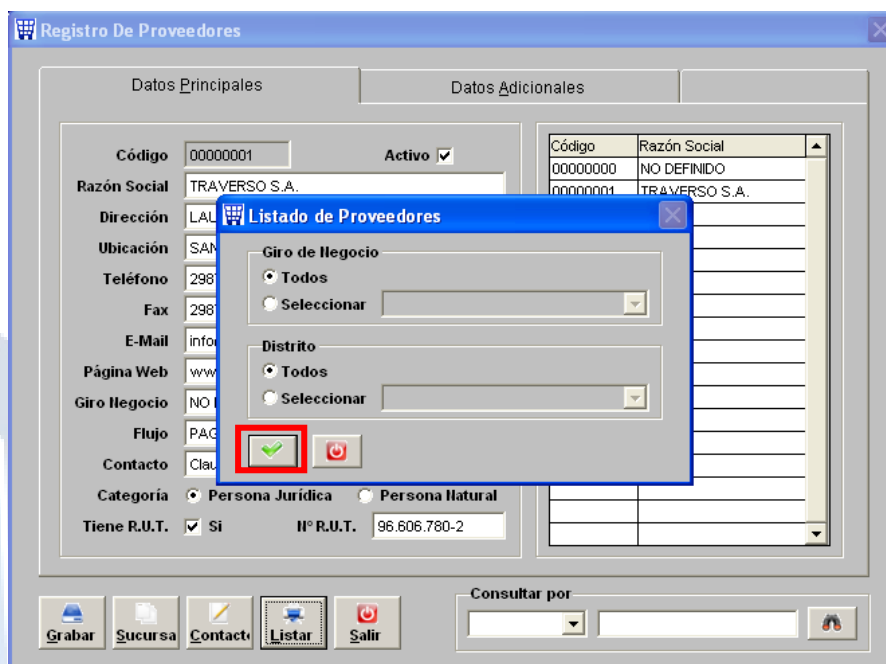
Consultar por

Grabar Sucursa Contact Listar Salir

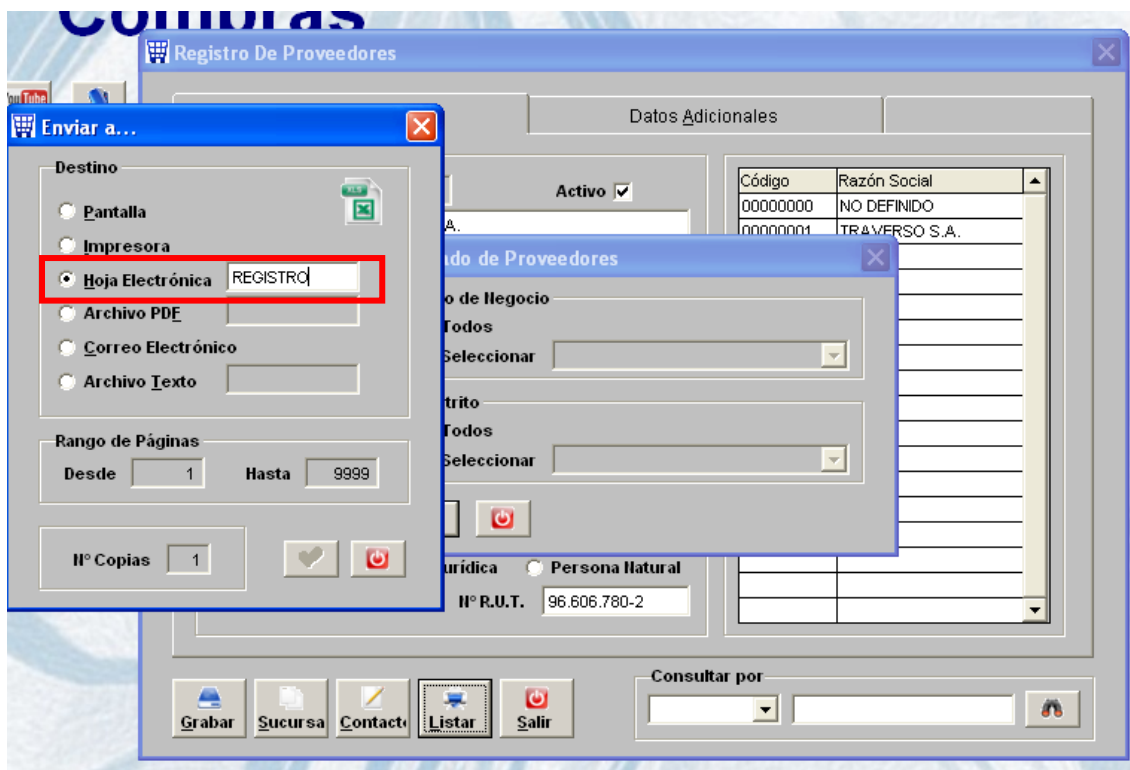
3.- Para listar o exportar los proveedores registrados en el SICO solo deberá dar un click en **LISTAR**.



4.- En el siguiente cuadro de diálogo debe indicar OK dando click en el check verde:



5.- Posteriormente aparecerá un nuevo cuadro de diálogo solicitando “visualizar” o “guardar” la información. Para guardar la exportación en excel se debe seleccionar **HOJA ELECTRONICA** y asignar un nombre.



La exportación del archivo se guardará en la raíz del SICO en la carpeta SICOEXE bajo el nombre asignado.